

Bikin Blog Kroyokan, Asyik Lho!

Bosan dengan gaya penulisan yang monoton dalam blog Anda? Tidak sempat update blog?. Dua masalah itu sebenarnya tidak perlu terjadi bila Anda membuat blog “keroyokan”.

Yang dimaksud blog “keroyokan” ini adalah sebuah blog yang ditulis oleh beberapa orang. Biasanya antarpengarang blog memiliki satu visi yang sama, baik ditinjau dari tema, latar belakang, dan lain-lain. Kesamaan ini perlu agar jelas tujuan dari blog “keroyokan” atau yang juga biasa disebut Kolaborasi Blog ini nantinya.

Disadari ataupun tidak, antarinsan selalu memiliki gaya yang berbeda dalam menulis. Perbedaan itu tidak menjadi suatu masalah dalam blog “keroyokan” ini, malahan hal ini dapat memberikan ciri khas tersendiri dari blog. Ya, intinya menyatukan keberagaman menjadi sebuah keindahan. Inilah yang membuat blog tidak monoton.

Makin banyak penulis tentunya pembaruan blog akan menjadi pekerjaan mudah. Coba Anda bayangkan bila penulis blog lima orang, hanya perlu enam kali posting tiap orang/bulan untuk memberikan kesan blog diperbarui setiap hari.

Membuat satu blog keroyokan bisa saja dengan menggunakan account blogger dot com yang sudah ada (pernah dibuat) atau juga dengan membuat account baru. Jika menggunakan account yang sudah ada maka kita menggunakan fasilitas multiply blog dari blogger dot com, yakni satu account dengan blog lebih dari satu. Hal ini memudahkan kita dalam mengelolanya, karena dengan beberapa blog yang dimiliki, hanya perlu login dengan satu account.

Akan Dibutuhkan satu Admin dan beberapa Author untuk membangun sebuah blog keroyokan. Admin adalah orang atau blogger yang memegang kendali akses secara menyeluruh dari blog keroyokan yang dibuat. Sang admin ini yang akan melakukan setting seperti menambah (invite) orang-orang atau blogger-blogger lain yang akan dilibatkan dalam proyek blog keroyokan tersebut atau merubah tampilan (template) dan akses setting lainnya.

Sedangkan Author atau blogger-blogger yang diinvite admin hanya mempunyai akses memposting, mengedit dan menghapus tulisannya masing-masing.

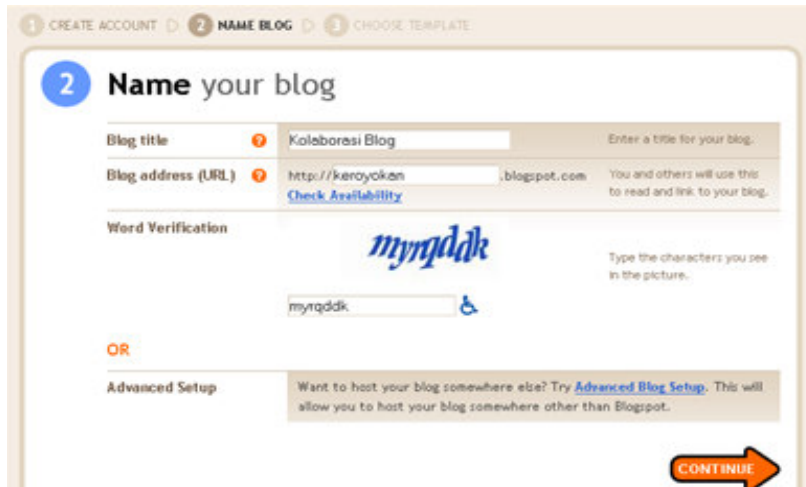
Cara Membuat

Untuk membuat blog seperti ini sebenarnya tidaklah sulit. Banyak blogtools yang menyediakan fitur ini. Blogger dot com salah satunya. Maka edisi kali ini, bz!kronika akan memberikan cara membuat Kolaborasi Blog ini dengan blogger dot com menggunakan account blog yang sudah ada.

Langkah-langkah yang akan dilakukan seseorang yang ditunjuk sebagai Admin blog keroyokan adalah sebagai berikut:

a. Login ke blogger dot com menggunakan account yang ada

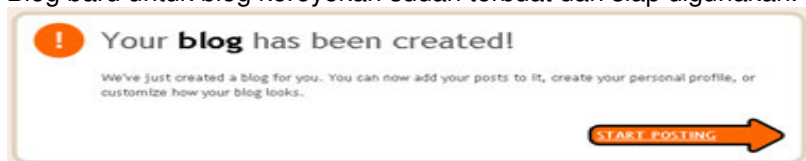
1. Di tampilan ‘Dashboard’, pilih **Create a Blog**
2. Kemudian, ketikkan ‘Blog Title’, ‘Blog address (URL)’ dan ‘Word Verification’ yang tersedia, kemudian klik tombol ‘Continue’.



3. Pilih tampilan template yang dikehendaki lalu klik tombol 'Continue'.



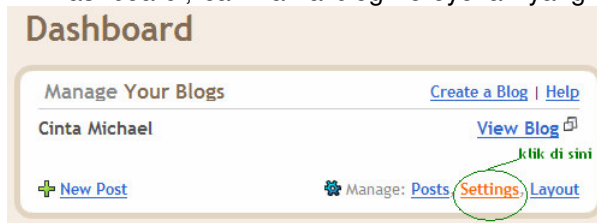
4. Blog baru untuk blog keroyokan sudah terbuat dan siap digunakan.



b. Invite

Authors

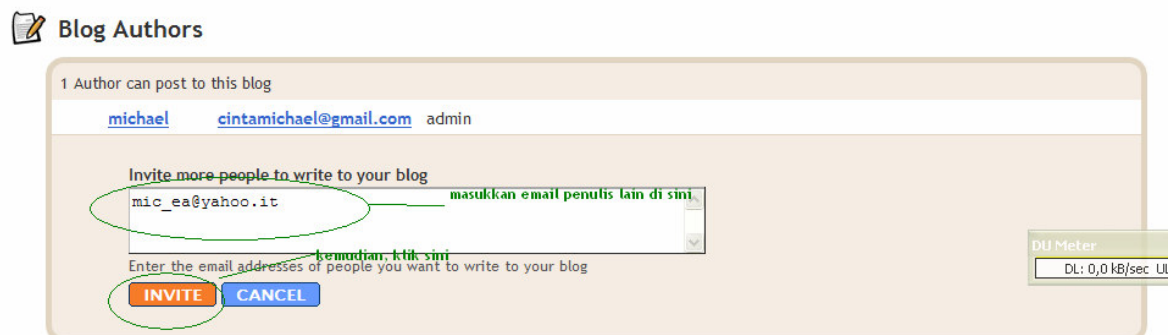
1. Di 'Dashboard', cari nama blog keroyokan yang sudah dibuat, lalu pilih **Setting** di bagian Manage.



2. Masuk di menu Setting, pilih **Permissions**.
Di bagian Blog Authors, klik tombol **Add Authors**.
Fasilitas ini untuk menambahkan Author atau blogger lain yang akan bergabung dalam blog keroyokan.



3. Kemudian di box yang tersedia, tulislah alamat email Author lain yang akan dimasukkan sebagai penulis blog keroyokan. Lalu klik tombol **Invite**. Ulangi langkah ini untuk mengundang lebih dari satu Author lewat emailnya.



Sebuah email berisi ajakan bersubjek **“You have been invited to contribute to ...”** akan dikirim ke email penulis tersebut. Selanjutnya, admin tinggal menunggu persetujuan para Author lewat emailnya masing-masing.

Bila Author yang diundang sudah memiliki account blogger dot com lalu dia menyetujui ajakan itu, secara otomatis di blog Author tersebut sudah terdapat akses ke blog keroyokan yang dibuat. Dan langsung bisa memposting tulisannya di blog keroyokan itu melalui account bloggernya. Tapi bila Author belum memiliki account blogger, maka dia akan diminta membuatnya terlebih dahulu.

Akhir kata, selamat mencoba dan temukan keasyikan tersendiri dalam “menyatukan keberagaman gaya tulis dalam sebuah blog” di blog keroyokan. Untuk pertanyaan, silakan gunakan fasilitas komentar di bawah artikel bz!kronika.***

Oleh:

Michael - <http://michael.love.net.id> dan YNa - <http://www.kerlipbintang.com>